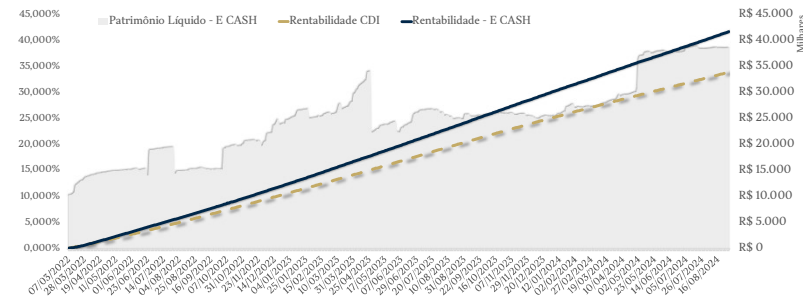


Evolução Histórica - Rentabilidade Acumulada e Patrimônio



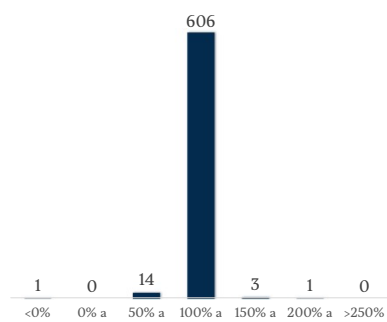
Estatísticas do Fundo

Período de Análise	Mês	Ano	6 Meses	12 Meses	Início
Retorno acumulado do Fundo	1,11%	9,02%	6,70%	14,13%	41,63%
Retorno acumulado do CDI	0,87%	7,10%	5,23%	11,21%	33,84%
% CDI do Fundo	127,99%	127,13%	128,20%	126,06%	123,03%
Patrimônio Médio (R\$)	38.346.316	32.945.794	34.959.844	30.545.547	24.788.797
Volatilidade Anualizada	0,00%	0,03%	0,03%	0,07%	0,11%
Índice Sharpe	716,40	92,22	101,98	44,76	23,44
Nº de dias positivos	22	169	128	250	624
Nº de dias negativos	0	0	0	0	1
Nº de dias acima do CDI	22	169	128	248	610
Nº de dias abaixo do CDI	0	0	0	2	15

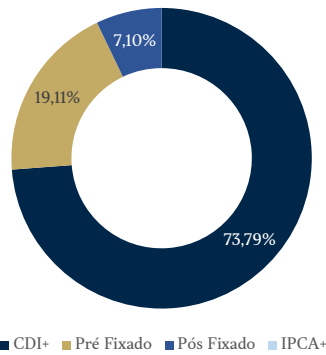
Rentabilidade Histórica

	Janeiro	Fevereiro	Março	Abril	Mai	Junho	Julho	Agosto	Setembro	Outubro	Novembro	Dezembro	Ano	Início
2022														
Fundo	-	-	0,76%	1,07%	1,27%	1,21%	1,16%	1,34%	1,23%	1,16%	1,21%	1,31%	12,34%	12,34%
CDI	-	-	0,76%	0,83%	1,03%	1,01%	1,03%	1,17%	1,07%	1,02%	1,02%	1,12%	10,55%	10,55%
% CDI	-	-	99,27%	128,65%	122,77%	119,41%	112,25%	114,47%	114,29%	113,28%	118,21%	116,66%	116,95%	116,95%
2023														
Fundo	1,32%	1,11%	1,41%	1,05%	1,31%	1,26%	1,25%	1,32%	1,19%	1,19%	1,10%	1,12%	15,65%	29,91%
CDI	1,12%	0,92%	1,17%	0,92%	1,12%	1,07%	1,07%	1,14%	0,97%	1,00%	0,92%	0,90%	13,05%	24,97%
% CDI	117,42%	120,43%	120,02%	114,12%	116,54%	117,34%	116,47%	116,13%	122,29%	119,30%	120,04%	125,21%	119,93%	119,79%
2024														
Fundo	1,17%	0,99%	1,08%	1,16%	1,03%	1,00%	1,14%	1,11%	-	-	-	-	9,02%	41,63%
CDI	0,97%	0,80%	0,83%	0,89%	0,83%	0,79%	0,91%	0,87%	-	-	-	-	7,10%	33,84%
% CDI	121,33%	123,46%	129,09%	130,99%	123,17%	127,41%	125,97%	127,99%	-	-	-	-	127,13%	123,03%

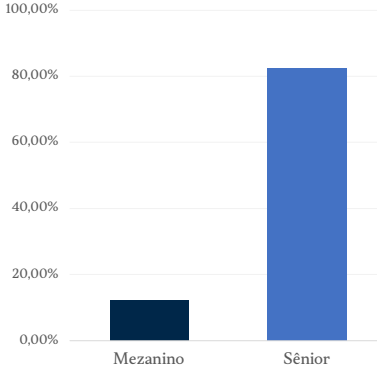
Distribuição Diária dos Retornos



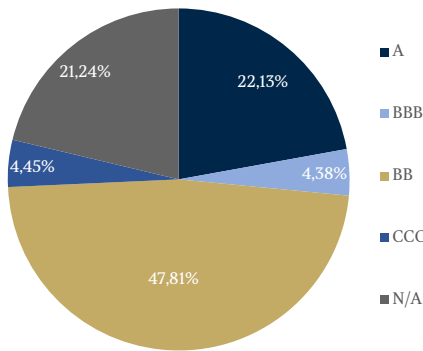
Rentabilidade das Cotas na Carteira



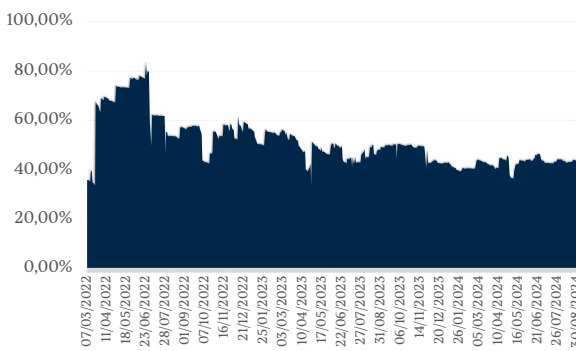
Tipo das Cotas na Carteira



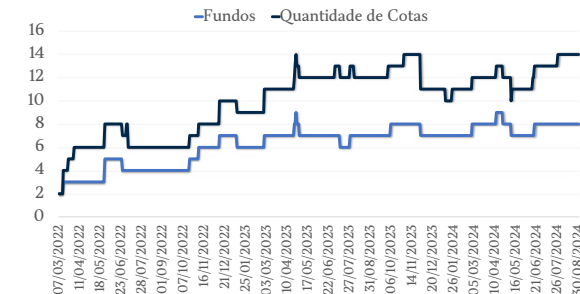
Ratings dos FIDC's na Carteira



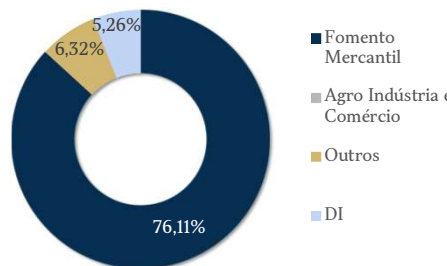
Nível de Subordinação



Número de FIDC's e Cotas na Carteira



Segmentação de Originação do Crédito



Objetivo do Fundo:

O Fundo procura investir seus recursos em uma carteira diversificada, sendo composta direta ou indiretamente por diferentes FIDCs que atuam especificamente no mercado de crédito, buscando retorno superior a 100% do CDI Over.

Público Alvo:

Investidores qualificados que busquem uma rentabilidade superior ao CDI em longo prazo

Taxa de Administração: 2,10% a.a.

Taxa de Performance: Não há

Informações sobre Movimentações:

- Aplicação Inicial: R\$ 100,00 (cem reais)
- Movimentação mínima: R\$ 100,00 (cem reais)
- Saldo mínimo no fundo: R\$ 100,00 (cem reais)
- Horário para movimentação: Dias úteis, com solicitação feita até as 15:00 horas
- Prazo para pagamento de resgate: 30 dias corridos para conversão de cotas e D + 1 (um) dia útil para liquidação
- Investimentos - Conversão de cotas: O valor investido será convertido em cotas em D+0 dias.
- Tributação: Tabela Regressiva de 22,5% a 15%.

Dados para Aplicação:

Banco: SOCOPA - 363
 Agência: 0001
 Conta Corrente: 453614-3
 Favorecido: Everest Cash FIC FIM CP
 CNPJ: 45.026.487/0001-10

Dados Adicionais:

Gestão: Everest Asset Management
 Administração: SINGULARE.
 Custódia: SINGULARE.
 Site: <https://www.singulareinvest.com.br>
 Auditoria: -

Informações Operacionais:

Data de início do Fundo: 07 de Março de 2022
 Classificação ANBIMA: Multimercado
 Código ANBIMA do Fundo: 551791
 Código ISIN do Fundo: BROBLBCTF008

A rentabilidade obtida no passado não representa garantia de rentabilidade futura. A rentabilidade acumulada não engloba os últimos 5 anos porque o fundo não existia antes de agosto de 2020. Fundos de investimento não contam com garantia do administrador do fundo, do gestor da carteira, de qualquer mecanismo de seguro ou, ainda, do fundo garantidor de créditos FGC. Ao investidor é recomendada a leitura cuidadosa do prospecto e do regulamento do fundo de investimento ao aplicar seus recursos. Este fundo utiliza estratégias com derivativos como parte integrante de sua política de investimento. Tais estratégias, da forma como são adotadas, podem resultar em significativas perdas patrimoniais para seus cotistas, podendo inclusive acarretar perdas superiores ao capital aplicado e a consequente obrigação do cotista de aportar recursos adicionais. Para avaliação da performance do fundo é recomendada a análise de um período mínimo de 12 meses. Supervisão e fiscalização: comissão de valores mobiliários - CVM. Serviço de atendimento ao cidadão em www.cvm.gov.br.