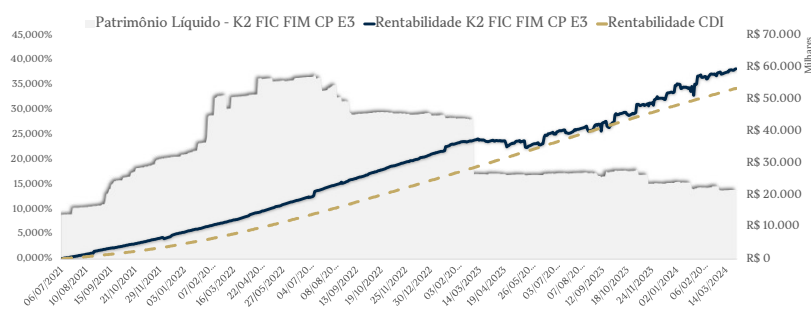


Evolução Histórica - Rentabilidade Acumulada e Patrimônio



Estatísticas do Fundo

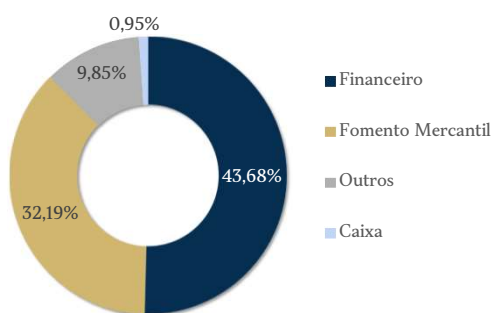
Período de Análise	Mês	Ano	6 Meses	12 Meses	Início
Retorno acumulado do Fundo	1,00%	2,54%	8,54%	11,80%	38,22%
Retorno acumulado do CDI	0,83%	2,62%	5,74%	12,65%	34,30%
% CDI do Fundo	120,52%	96,73%	148,82%	93,32%	111,42%
Patrimônio Médio (R\$)	21.671.463	22.534.229	24.179.913	25.392.745	34.895.715
Volatilidade Anualizada	2,20%	5,59%	5,04%	4,80%	2,99%
Índice Sharpe	1,09	-0,07	1,24	-0,18	0,40
Nº de dias positivos	15	40	85	175	586
Nº de dias negativos	5	21	41	77	98
Nº de dias acima do CDI	13	29	58	125	456
Nº de dias abaixo do CDI	7	32	69	128	229

Rentabilidade Histórica

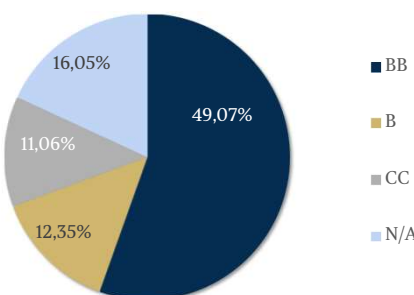
Início da Gestão pela Everest Asset: 07/07/2021

	Janeiro	Fevereiro	Março	Abril	Mai	Junho	Julho	Agosto	Setembro	Outubro	Novembro	Dezembro	Ano	Início
2021														
Fundo	-	-	-	-	-	0,65%	1,11%	0,73%	0,76%	0,89%	1,09%	1,09%	5,35%	5,35%
CDI	-	-	-	-	-	0,29%	0,42%	0,44%	0,48%	0,59%	0,76%	0,76%	3,02%	3,02%
% CDI	-	-	-	-	-	223,58%	260,72%	167,03%	158,58%	152,14%	142,85%	177,04%	177,04%	177,04%
2022														
Fundo	0,92%	0,88%	1,07%	1,16%	1,24%	1,10%	1,87%	1,29%	1,19%	1,12%	0,90%	1,21%	14,87%	21,01%
CDI	0,73%	0,75%	0,92%	0,83%	1,03%	1,01%	1,03%	1,17%	1,07%	1,02%	1,02%	1,12%	12,37%	15,77%
% CDI	125,99%	117,80%	116,38%	138,69%	120,33%	108,28%	180,26%	110,75%	110,85%	109,66%	87,79%	107,49%	120,16%	133,26%
2023														
Fundo	1,75%	0,52%	0,09%	-0,62%	-0,07%	2,02%	0,16%	1,05%	1,71%	1,45%	0,81%	2,01%	11,40%	34,80%
CDI	1,12%	0,92%	1,17%	0,92%	1,12%	1,07%	1,07%	1,14%	0,97%	1,00%	0,92%	0,90%	13,05%	30,87%
% CDI	155,36%	56,74%	7,49%	-	-	188,59%	15,30%	92,06%	176,20%	145,38%	88,65%	223,69%	87,35%	112,73%
2024														
Fundo	1,46%	0,06%	1,00%	-	-	-	-	-	-	-	-	-	2,54%	38,22%
CDI	0,97%	0,80%	0,83%	-	-	-	-	-	-	-	-	-	2,62%	34,30%
% CDI	150,54%	7,85%	120,52%	-	-	-	-	-	-	-	-	-	96,73%	111,42%

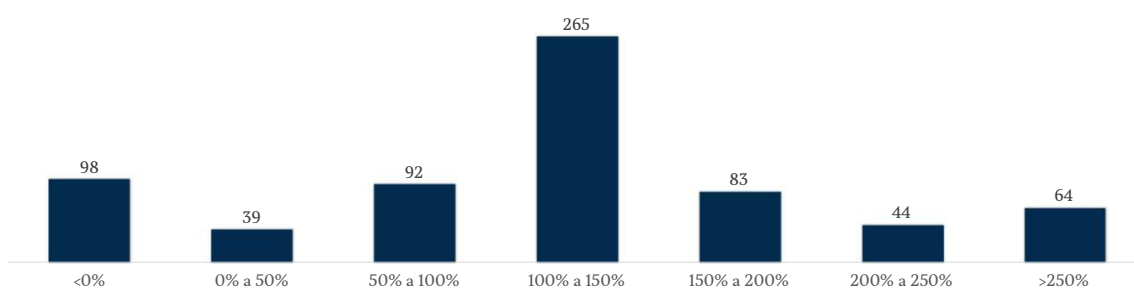
Segmentação de Originação do Crédito



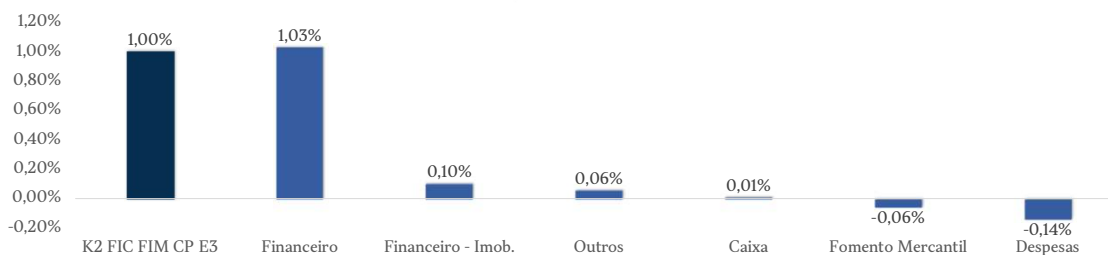
Ratings dos FIDC's na Carteira



Distribuição Diária dos Retornos



Atribuição do Resultado



Objetivo do Fundo:

O Fundo procura investir seus recursos em uma carteira diversificada, sendo composta direta ou indiretamente por diferentes FIDC's que atuem especificamente no mercado de crédito, buscando retorno superior a 100% do CDI Over.

Público Alvo:

Investidores qualificados que busquem uma rentabilidade superior ao CDI em longo prazo

Taxa de Administração: 2,00% a.a.

Taxa de Performance: 20% sobre o que exceder 100% do CDI

Informações sobre Movimentações:

- Aplicação Inicial: R\$ 5.000,00 (cinco mil reais)
- Movimentação mínima: R\$ 5.000,00 (cinco mil reais)
- Saldo mínimo no fundo: R\$ 5.000,00 (cinco mil reais)
- Horário para movimentação: Dias úteis, com solicitação feita até as 15:00 horas
- Prazo para pagamento de resgate: 150 dias corridos para conversão de cotas D + 1 (um) dia útil
- Investimentos - Conversão de cotas: O valor investido será convertido em cotas em D+0 dias.
- Tributação: Tabela Regressiva de 22,5% a 15%.

Dados para Aplicação:

Banco: BTG PACTUAL - 208
 Agência: 0001
 Conta Corrente: 396532-0
 Favorecido: K2 FIC FIM E3
 CNPJ: 39.469.191/0001-70

Dados Adicionais:

Gestão: Everest Asset Management
 Administração: BTG PACTUAL.
 Custódia: BTG PACTUAL.
 Site: <https://www.btgpactual.com>
 Auditoria: -

Informações Operacionais:

Data de início do Fundo: 25 de Fevereiro de 2021
 Data de início da Gestão pela Everest Asset: 07 de Julho de 2021

A rentabilidade obtida no passado não representa garantia de rentabilidade futura. A rentabilidade acumulada não engloba os últimos 5 anos porque o fundo não existia antes de agosto de 2020. Fundos de investimento não contam com garantia do administrador do fundo, do gestor da carteira, de qualquer mecanismo de seguro ou, ainda, do fundo garantidor de créditos FGC. Ao investidor é recomendada a leitura cuidadosa do prospecto e do regulamento do fundo de investimento ao aplicar seus recursos. Este fundo utiliza estratégias com derivativos como parte integrante de sua política de investimento. Tais estratégias, da forma como são adotadas, podem resultar em significativas perdas patrimoniais para seus cotistas, podendo inclusive acarretar perdas superiores ao capital aplicado e a consequente obrigação do cotista de aportar recursos adicionais. Para avaliação da performance do fundo é recomendada a análise de um período mínimo de 12 meses. Supervisão e fiscalização: Comissão de Valores Mobiliários - CVM. Serviço de atendimento ao cidadão em www.cvm.gov.br.